

Jak złożyć wniosek o ulgę na podstawie ustawy o zmianie ustawy o szczególnych rozwiązaniach związanych z zapobieganiem, przeciwdziałaniem i zwalczaniem COVID-19, innych chorób zakaźnych oraz wywołanych nimi sytuacji kryzysowych oraz niektórych innych ustaw (RDU)

Jak wystąpić wniosek RDU:

1. zaloguj się do swojego konta na PUE ZUS
2. przejdź do zakładki Płatnik
3. z bocznego menu wybierz [Dokumenty i Wiadomości] – [Dokumenty robocze]
4. kliknij przycisk [Utwórz nowy] - wniosek RDU możesz wybrać z listy dostępnych dokumentów

Wybór typu dokumentu

Lista dostępnych dokumentów

<input checked="" type="checkbox"/> Ubezpieczenia	<input checked="" type="checkbox"/> Emerytury i renty	<input checked="" type="checkbox"/> Wnioski i zaświadczenia lekarskie
<input checked="" type="checkbox"/> Międzynarodowe emerytury, renty, zasiłki pogrzeb.	<input checked="" type="checkbox"/> Płatnik składek	<input checked="" type="checkbox"/> Prewencja i rehabilitacja
<input checked="" type="checkbox"/> Koordynacja systemów zabezpieczenia społecznego	<input checked="" type="checkbox"/> Zasiłki	<input checked="" type="checkbox"/> Pozostałe
<input checked="" type="checkbox"/> Układy, umorzenia, odliczenia	<input checked="" type="checkbox"/> Kapitał początkowy	<input checked="" type="checkbox"/> Rodzina 500+
<input checked="" type="checkbox"/> Dobry Start (300+)		<input checked="" type="checkbox"/> Zaznacz/odznacz wszystkie

Nazwa Opis

Filtr wyłączony

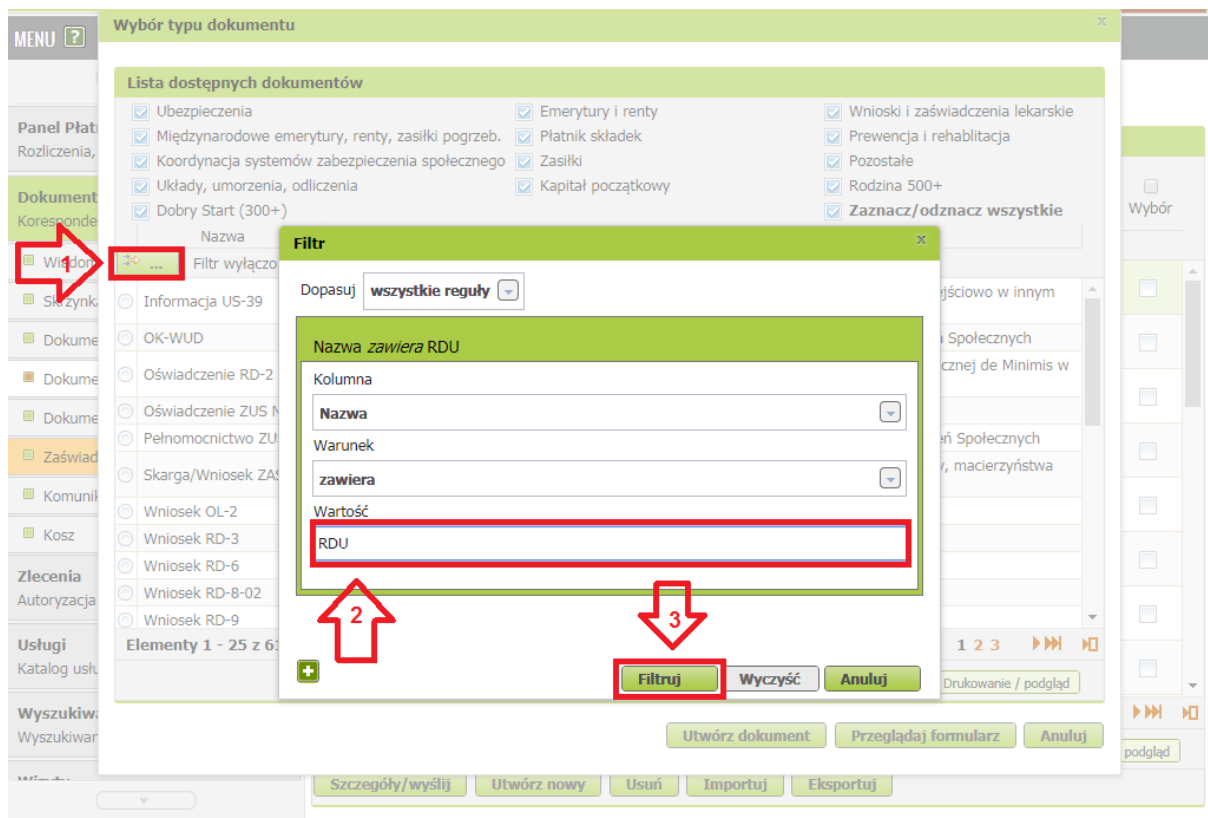
<input type="radio"/> Wniosek RD-1	Wniosek proceduralny o kontrolę prawidłowości wystawienia zaświadczenia lekarskiego
<input type="radio"/> Wniosek RD-3	Wniosek o rozliczenie konta płatnika składek
<input type="radio"/> Wniosek RD-6	Wniosek o przeksięgowanie wpłaty pomiędzy kontami płatników składek
<input type="radio"/> Wniosek RD-8-02	Wniosek w sprawie postępowania egzekucyjnego
<input type="radio"/> Wniosek RD-9	Wniosek w sprawie odstąpienia od zabezpieczenia należności
<input checked="" type="radio"/> Wniosek RDU	Wniosek o ulgę na podstawie ustawy o zmianie ustawy o szczególnych rozwiązaniach związanych z zapobieganiem, przeciwdziałaniem i zwalczaniem COVID-19, innych chorób zakaźnych oraz wywołanych nimi sytuacji kryzysowych oraz niektórych innych ustaw
<input type="radio"/> Wniosek RDZ	Wniosek o zwolnienie z obowiązku opłacenia należności z tytułu składek za marzec - maj 2020 r.
<input type="radio"/> Wniosek RSP-C	Wniosek o świadczenie postojowe w związku z przeciwdziałaniem skutkom wywołanym COVID-19 dla umów cywilnoprawnych (wypełnia zleceniodawca lub zamawiający)
<input type="radio"/> Wniosek RSP-D	Wniosek o świadczenie postojowe w związku z przeciwdziałaniem skutkom wywołanym COVID-19 dla osób prowadzących działalność gospodarczą
<input type="radio"/> Wniosek US-1	Wniosek o zaświadczenie A1 - przeniesienie działalności na własny rachunek
<input type="radio"/> Wniosek US-10	Wniosek o wyrażenie zgody na opłacenie składek po terminie na dobrowolne ubezpieczenie chorobowe

Elementy 1 - 25 z 61 10 | 25 | 50 | 100 1 2 3

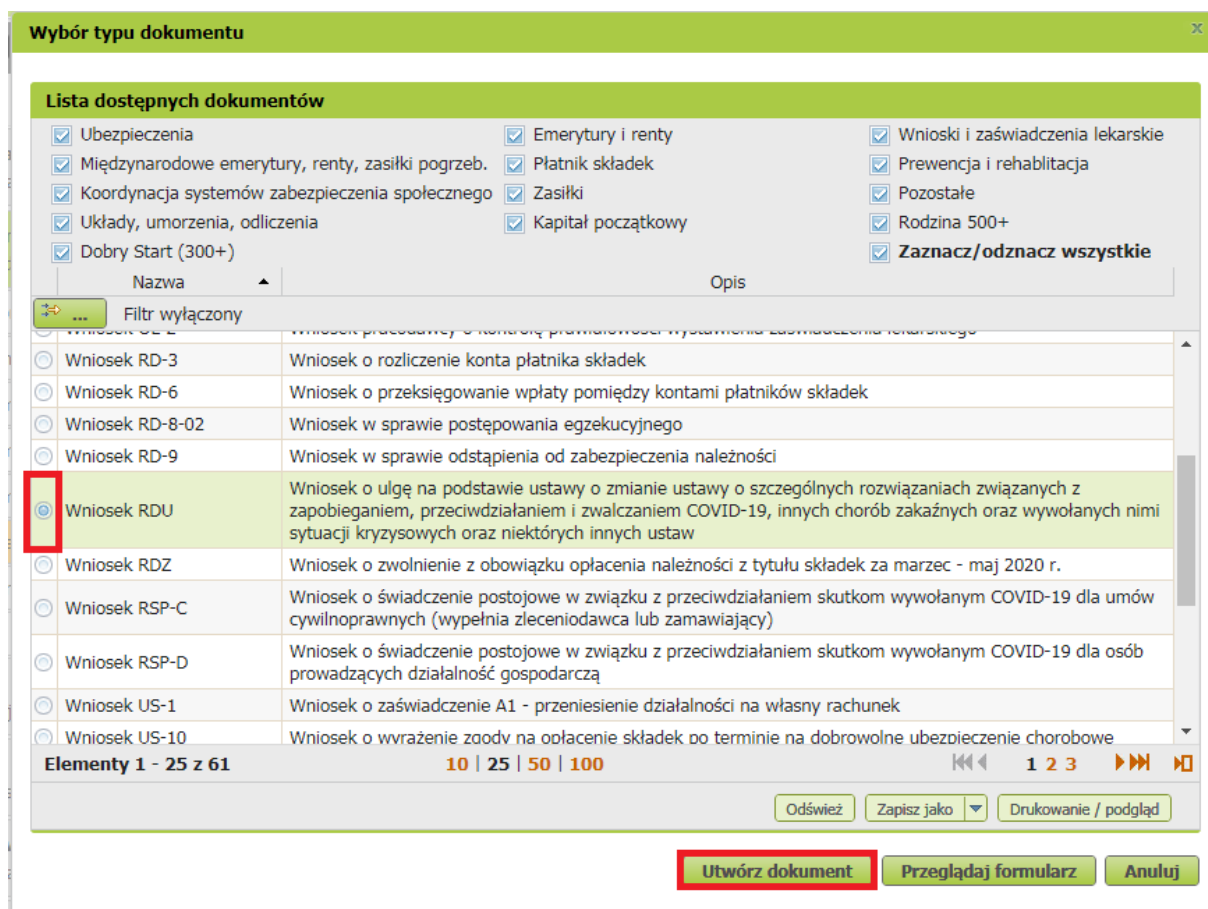
Odśwież Zapisz jako Drukowanie / podgląd

Utwórz dokument Przełącz formularz Anuluj

albo wyszukać np. po nazwie, korzystając z filtra



5. po zaznaczeniu wniosku kliknij [Utwórz dokument].



6. Wniosek możesz utworzyć także z menu [Usługi] – [Katalog usług]

The screenshot shows the 'KATALOG USŁUG' interface. On the left, a sidebar menu has 'Usługi' and 'Katalog usług' highlighted in red. The main content area shows a search for 'RDU' with a 'Filtruj' button highlighted in red. Below the search results, there is a list of services, with the first one highlighted in green. At the bottom, there are navigation buttons, with 'Przejdź do usługi' highlighted in red.

7. Wyświetli Ci się formularz do wypełnienia. Automatycznie wypełnią się Twoje dane identyfikacyjne oraz adres mailowy, a jeśli jest podany to również numer telefonu.

W formularzu :

- ✓ w [Treść wniosku] zaznacz właściwe dla siebie opcje – wkład merytoryczny

TREŚĆ WNIOSKU

Na podstawie przepisów ustawy o zmianie ustawy o szczególnych rozwiązaniach związanych z zapobieganiem, przeciwdziałaniem i zwalczaniem COVID-19, innych chorób zakaźnych oraz wywołanych nimi sytuacji kryzysowych oraz niektórych ustaw, zwracam się z prośbą o:
(odroczenie terminu płatności oraz rozłożenie zadłużenia na raty dotyczy wyłącznie składek za okres od 01.2020 r.)

odroczenie terminu płatności składek za okres od [] do []
do dnia []

rozłożenie na raty należności za okres od [] do []
na [] rat
na raty w wysokości [] zł

- ✓ w uzasadnieniu wniosku – wskaż, w jaki sposób epidemia koronawirusa wpłynęła na Twoją sytuację finansową i brak możliwości opłacenia w terminie należności.

Wysoki kontrast Pełny Ekran Zapisz Sprawdź Podgląd Drukuj Zamknij

Strona: 1 Strona: 2 uwagi i błędy: (0)

ZAKŁAD UBEZPIECZEŃ SPOŁECZNYCH **RDU**

Uzasadnienie wniosku – wskaż, w jaki sposób epidemia koronawirusa wpłynęła na Twoją sytuację finansową i brak możliwości opłacenia w terminie należności.

Oświadczam, że dane zawarte we wniosku są zgodne ze stanem faktycznym i prawnym.

8. Wybierz przycisk „Sprawdź” - system podpowie Ci, czy uzupełniłeś wszystkie wymagane pola. Jeśli poprawnie wypełniłeś wniosek - zapisz go, a następnie zamknij formularz.

Dokument roboczy**Dane dokumentu**

Właściciel dokumentu: _____

Nazwa typu dokumentu: **Wniosek RDU** Kod typu: **RDU**

Opis typu dokumentu: **Wniosek o ulgę na podstawie ustawy o zmianie ustawy o szczególnych rozwiązaniach związanych z zapobieganiem, przeciwdziałaniem i zwalczaniem COVID-19, innych chorób zakaźnych oraz wywołanych nimi sytuacji kryzysowych oraz niektórych innych ustaw**

Data utworzenia: **2020-03-31 11:06** Wersja wzoru dokumentu: **1**

Data modyfikacji: **2020-03-31 11:20** Wersja formularza: **0**

Sygnatura sprawy: **Brak - Zmień ▶**

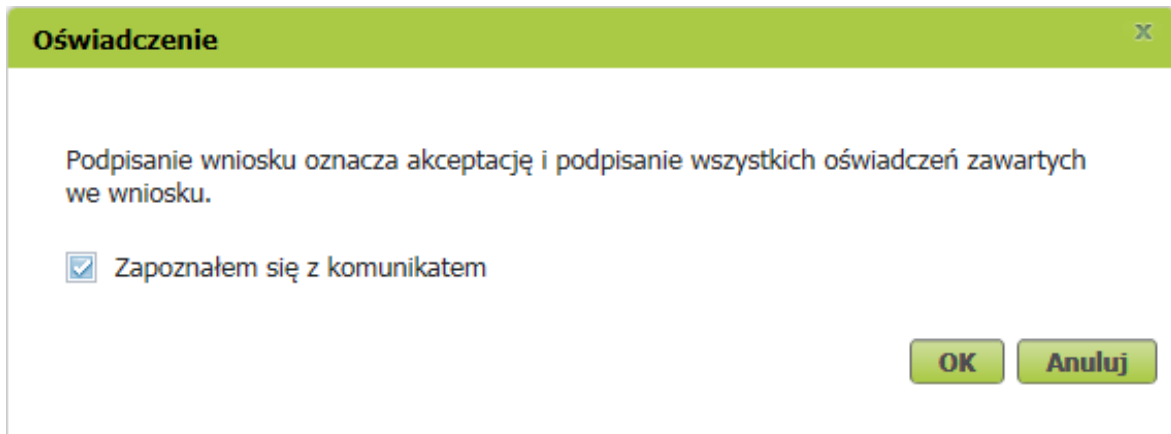
Załączniki

Brak załączników

Wybrany typ dokumentu nie pozwala na dołączanie załączników.

[Powrót](#)[Wyślij](#)[Eksportuj](#)[Przeglądaj](#)[Edytuj](#)[Sprawdź aktualność wzoru](#)

Po wybraniu przycisku „Wyślij” wyświetli się komunikat z oświadczeniem, że podpisanie wniosku oznacza akceptację i podpisanie wszystkich oświadczeń zawartych we wniosku:



The screenshot shows a dialog box with a green header containing the title "Oświadczenie" and a close button (X). The main content area contains the text: "Podpisanie wniosku oznacza akceptację i podpisanie wszystkich oświadczeń zawartych we wniosku." Below this text is a checked checkbox followed by the text "Zapoznałem się z komunikatem". At the bottom right of the dialog box are two buttons: "OK" and "Anuluj".

Po akceptacji wybierz sposób odbioru wiadomości zwrotnej z ZUS oraz wskaż podpis, którego chcesz użyć.

Jak podpisać wniosek RDU?

Wniosek możesz wysłać elektronicznie za pomocą:

- kwalifikowanego podpisu elektronicznego,
- podpisu zaufanego (PZ ePUAP) lub
- podpisu osobistego (e-dowodu).

Podpis zaufany jest bezpłatny. Aby go uzyskać, złóż wniosek o profil na stronie internetowej www.pz.gov.pl. Następnie potwierdź swoją tożsamość w placówce ZUS, w urzędzie miasta lub gminy albo za pośrednictwem bankowości elektronicznej.

Podpis kwalifikowany wydają centra certyfikacji. Jest to usługa płatna. Jej koszt zależy m.in. od okresu ważności, na jaki zostaje wydany certyfikat.

Podpis osobisty (e-dowód) możesz uzyskać bezpłatnie przy składaniu wniosku o nowy dowód osobisty. Certyfikat podpisu osobistego znajdzie się w e-dowodzie. Aby korzystać z podpisu osobistego, musisz mieć czytnik NFC do e-dowodu oraz zainstalować na swoim komputerze odpowiednie oprogramowanie.

Jeśli posiadasz kwalifikowany podpis elektroniczny, podpis zaufany (PZ ePUAP) lub podpis osobisty (e-dowód) i chcesz wysłać wniosek, wybierz przycisk „Wyślij”.

Autoryzacja usługi biznesowej



Wykonujesz usługę "Złożenie dokumentu RDU". Wykonanie tej operacji wymaga podpisania dokumentu jednym z niżej wymienionych sposobów:

- profilem zaufanym ePUAP
- podpisem osobistym
- kwalifikowanym podpisem elektronicznym

Podpis ePUAP...

Podpis osobisty...

Kwalifikowany podpis elektroniczny...

Pozostaw jako zlecenie